


Hvor meget læser din klasse?

Læs-O-Meter



Vores mål - i minutter

Hvornår:


Belønning:




YAY

 minutter


minutter



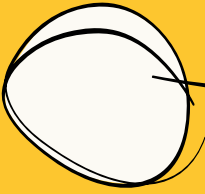
minutter




minutter



minutter



minutter



Hvem er med:



Giv los med jeres fælles

LÆS-O-METER

Så nemt er det

Det er lynhurtigt at komme i gang. Print Læs-O-Meteret og hæng det op i klassen - eller et andet godt læsested på skolen.

1 Bliv Enige om et fælles mål

Hvor mange minutter skal I læse i klassen? 400, 2000, eller 5000 minutter, måske?

2 Beslut et tidspunkt

Hvornår skal udfordringen foregå, og i hvor lang tid? En uge, tre dage eller en måned, måske?

3 Sæt en belønning på højkant

Hvad skal der ske, når I når jeres fælles mål? Skal skolebibliotekaren tage 30 armbøjninger, dansklæreren dele et fjollet barndomsbillede eller skal klasselæreren læsehøjt til frokost?

4 Beregn jeres delmål

Skal der ske noget, når I når et delmål? Beregn jeres delmål og skriv minutterne ind i de små bobler langs Læs-O-Meteret. Notér evt. også, hvad der sker når I når delmålet.

5 Læs amok

Indfarv undervejs hvor mange minutter I samlet har læst, med fede farver. Det kan være en god idé at aftale bestemte tidspunkter for, hvornår I tæller og indfarver det læste.

6 Læs-O-Meteret kan skaleres

I kan eksempelvis læse på tværs af flere klasser eller endda årgange. I kan også bruge Læs-O-Meteret til makkerlæsning, og se hvilket makkerpar der først når det aftalte mål i klassen.



Har I ris, ros eller forslag til Læs-O-Meteret?

Send os en mail på:
support@bookbites.com

Har I ekstra meget at blære jer med, med jeres færdige Læs-O-Meter? Del gerne jeres læsesjere med os på Facebook eller instagram!